

ERP Web Financeiro/ Contas a Pagar Parâmetros Contábil

Índice

<u>Objetivo</u>	3
<u>Parâmetros Contábil</u>	4

ERP Web Financeiro/ Contas a Pagar - Parâmetros Contábil

Objetivo

Este manual tem por objetivo auxiliar na definição de parâmetros de contas a pagar.

Parâmetros Contábil

1. Selecione o **menu superior** (Imagem 1) no canto superior esquerdo.

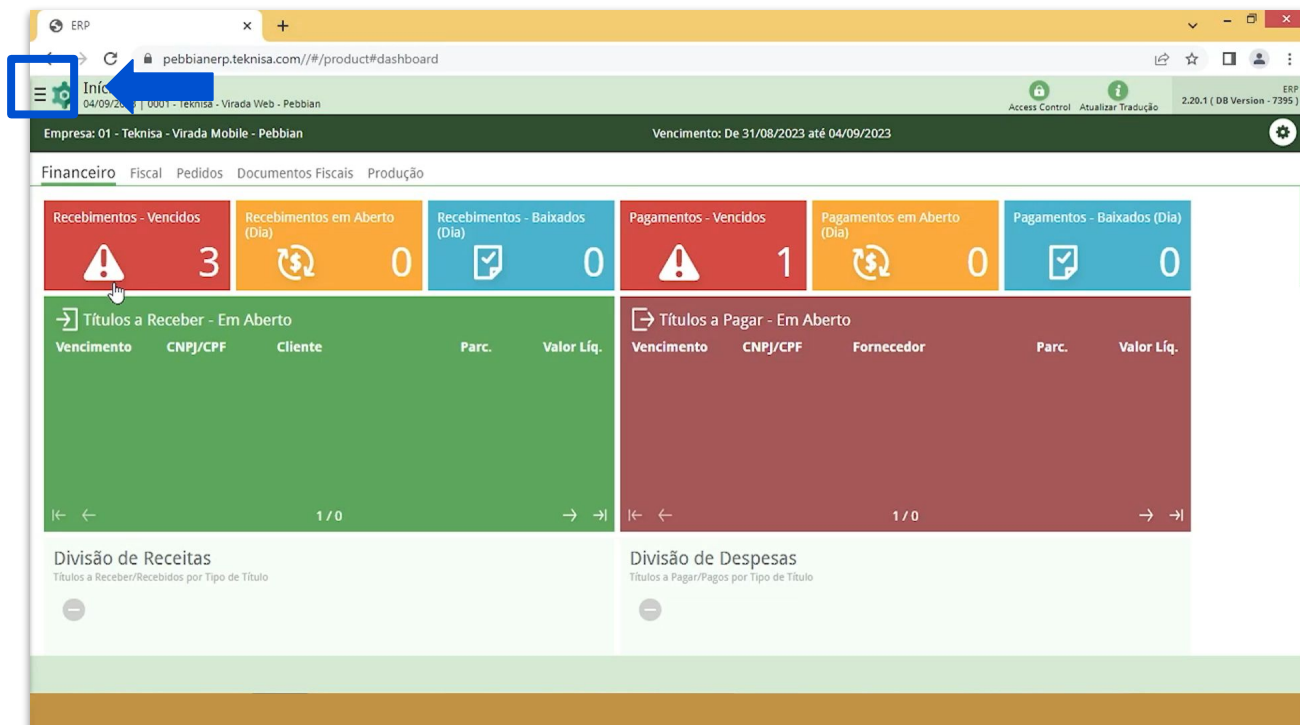


Imagem 1 – Menu Superior

2. Na **barra de pesquisa** (Imagem 2) digite “Parâmetro Contábil” e selecione o resultado correspondente.

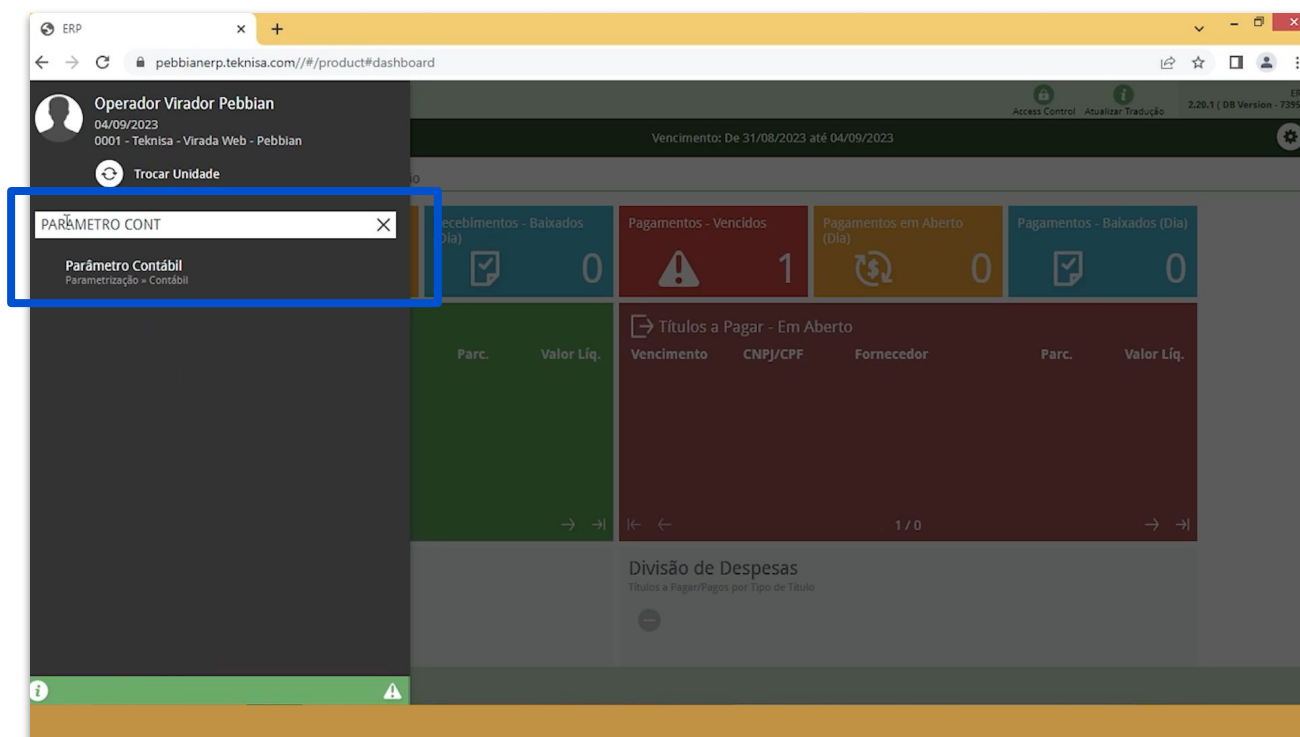


Imagem 2 – Barra de pesquisa

- Na **tela de listagem** (Imagem 3), selecione a empresa que deseja fazer o parâmetro.

Código	Empresa	Per. Cont. Inicial	Per. Cont. Final	Per. Lanc. Inicial	Per. Lanc. Final
01	Teknisa - Virada Mobile - Pebbian	01/2023	12/2023	01/2023	12/2023
02	Tesla LTDA	01/2023	12/2023	01/2023	12/2023
03	BRASIL COMERCIO LTDA	01/2023	12/2024	01/2023	12/2023

Imagem 3 – Tela de Listagem

- Na aba **Períodos de Lançamento** (Imagem 4) você deve realizar as alterações desejadas.

Código	Empresa
01	Teknisa - Virada Mobile - Pebbian
02	Tesla LTDA
03	BRASIL COMERCIO LTDA

Períodos de Lançamento

Empresa: Teknisa - Virada Mobile - Pebbian

✓ **Período Contábil**

Per. Cont. Inicial: 01/2023 Per. Cont. Final: 12/2023

✓ **Período de Lançamento**

Per. Lanc. Inicial: 01/2023 Per. Lanc. Final: 12/2023

✓ **Integração Agent2b**

Doc. Fiscais Entrada: 01/01/2023 31/12/2023

Doc. Fiscais Saída: 01/01/2023 31/12/2023

Financeiro: 01/01/2023 31/12/2023

Fiscal: 01/01/2023 31/12/2023

Imagem 4 – Períodos de Lançamento

5. Clique em **Editar** (Imagem 5) para realizar as alterações.

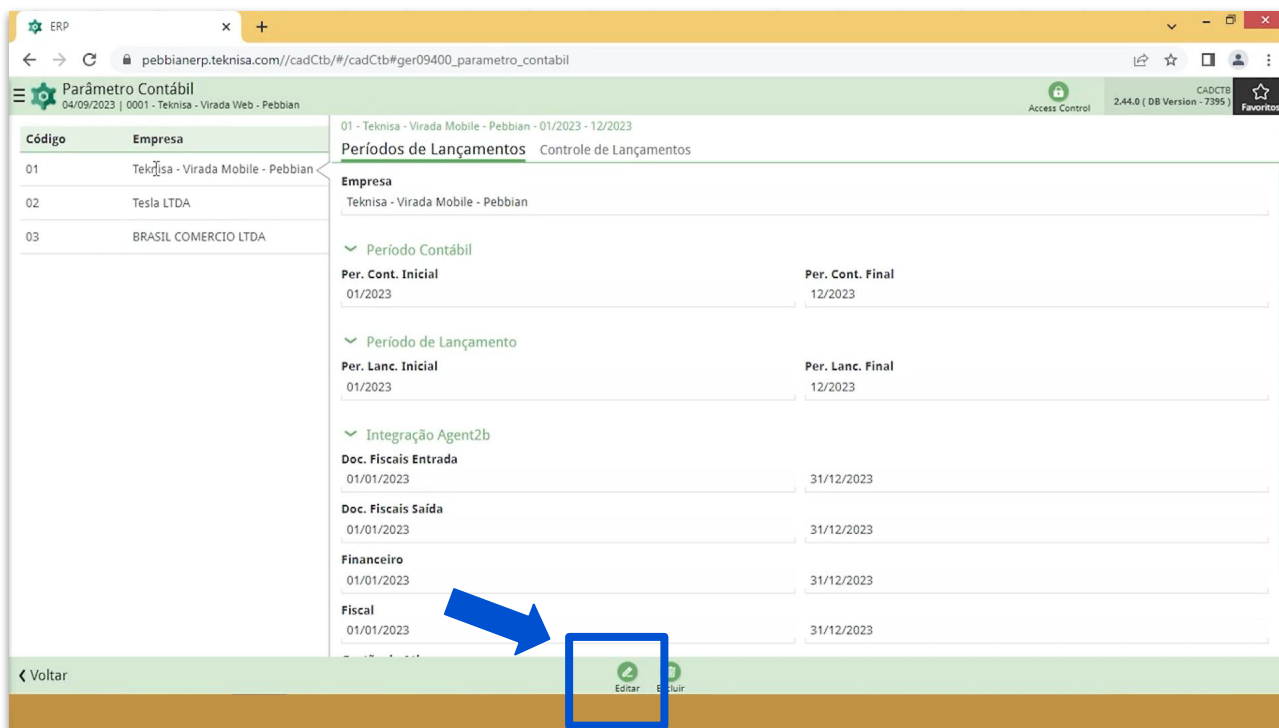


Imagem 5 – Editar

6. Defina o período contábil inicial e final nas lacunas indicadas no fichamento.
7. Finalizando as alterações, clique em **Salvar** (Imagem 6) no canto inferior direito.

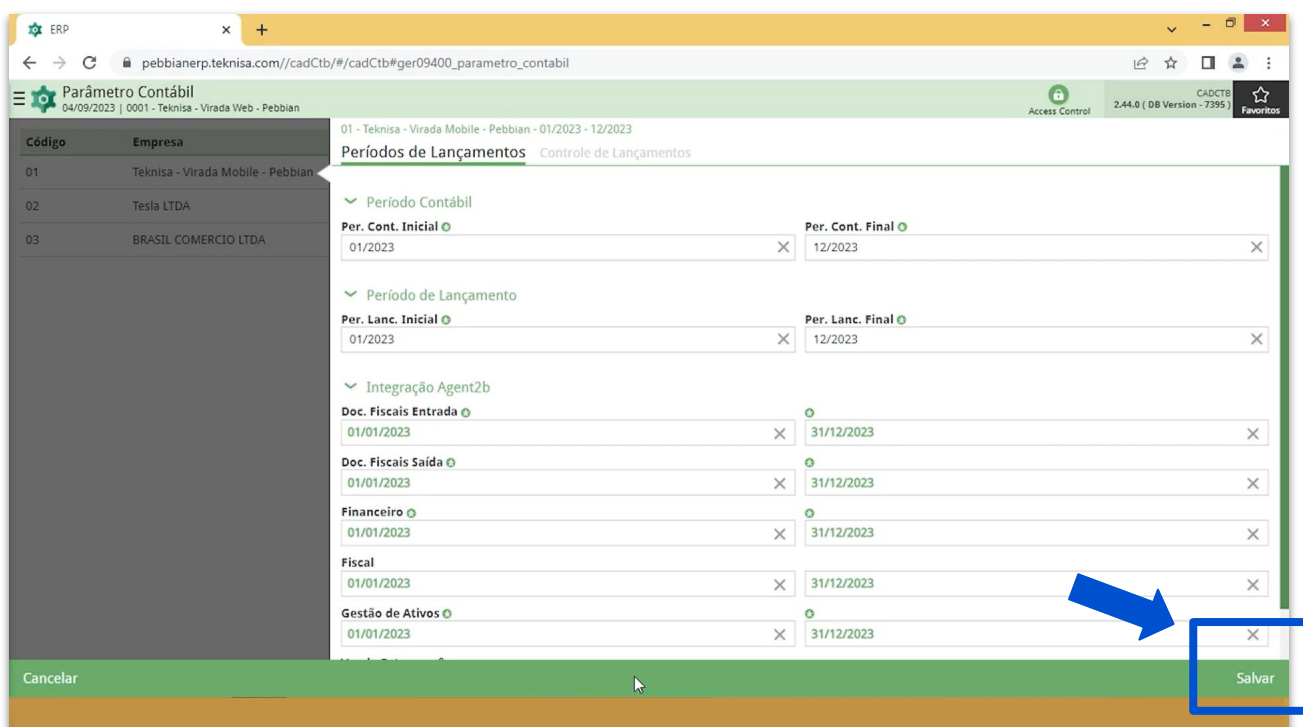


Imagem 6 – Salvar

8. Na **tela informativa** (Imagem 7) “Registro salvo com sucesso”, clique em “OK”.

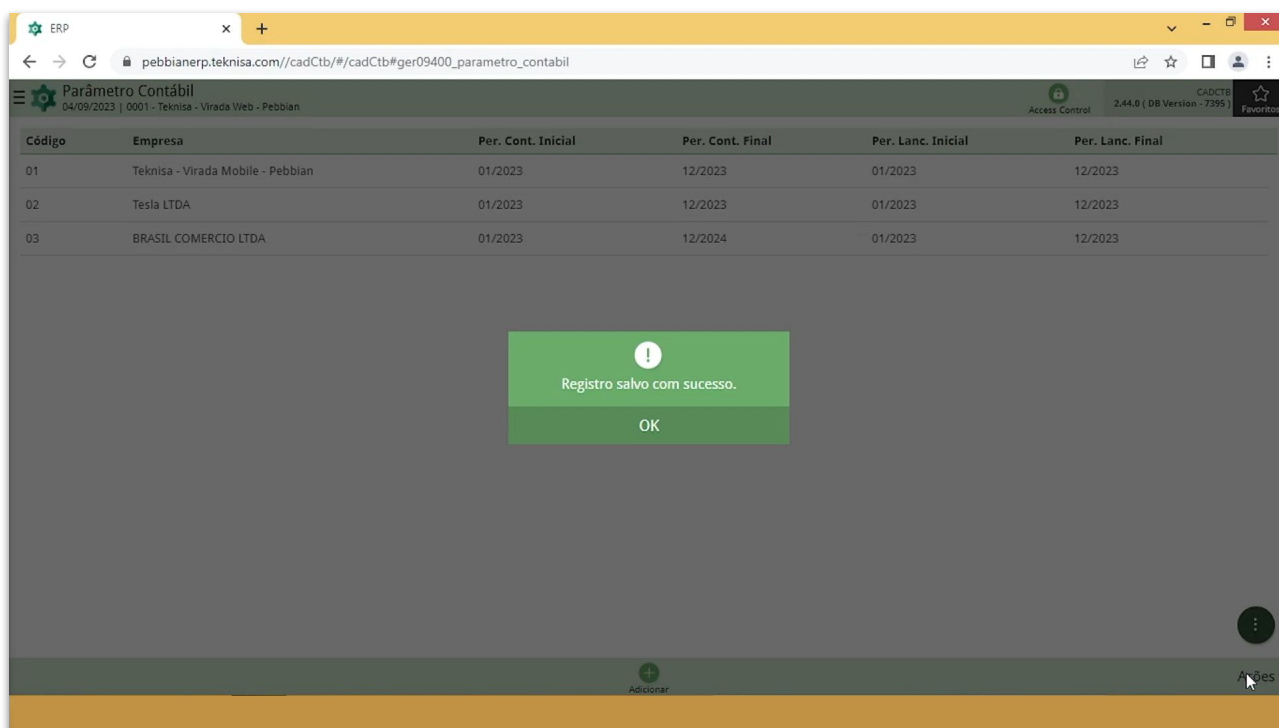


Imagem 7 – Tela Informativa

Realize essa operação para todas as empresas desejadas.

Finalizando essa operação, a parametrização contábil foi realizada com sucesso.